

# LE MIE AMICHE FORME


## 1. Attività: Guarda ed ascolta il racconto

[IL PAESE DELLE FORME - YouTube](#)

## 2. Attività: Giochiamo con le forme

### STAMPA LE FORME

Stampa le forme con tappi, rotoli, costruzioni...



### CACCIA ALLE FORME

Ricerca nell'ambiente circostante oggetti che rappresentano le forme geometriche



## **COSTRUZIONE DELLE FORME**

Costruisci le forme con il pongo, pasta sale, spaghetti, cannucce, fili di lana, lacci, costruzioni.....



## **REALIZZAZIONE DELLE BOLLE DI SAPONE**

Mescola acqua e sapone per piatti, soffia le bolle di sapone...e poi disegna e colorale




## Le forme geometriche

Son **quadrato** e son perfetto  
assomiglio a un fazzoletto,  
se mi allungo un pochettino  
faccio un bel **rettangolino**.

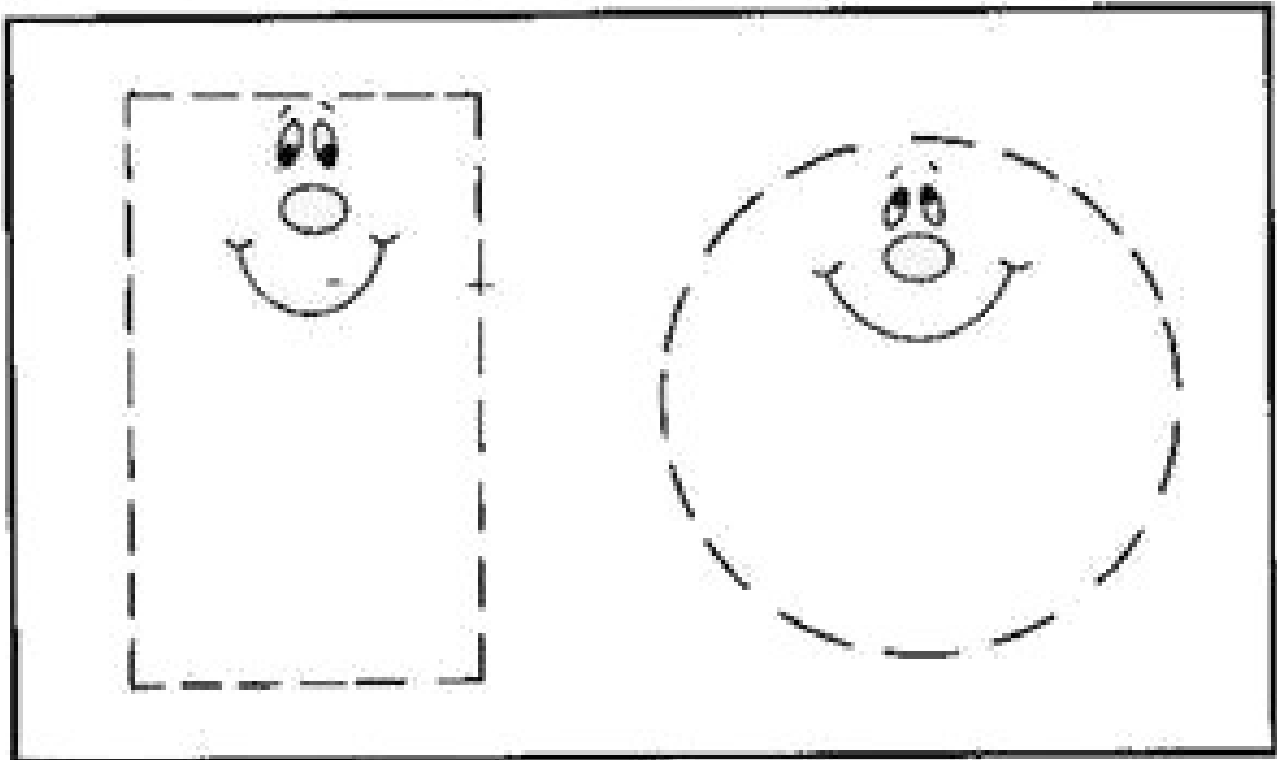
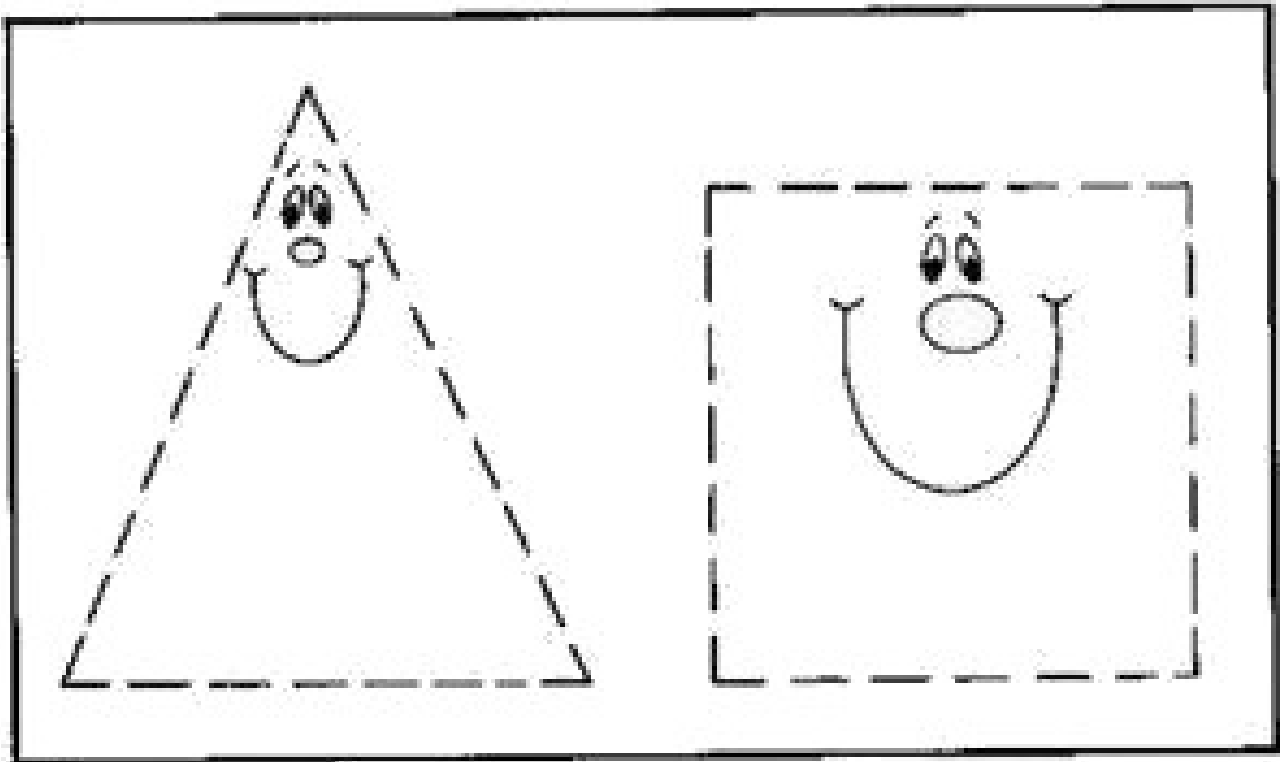
**Triangolo** mi han chiamato,  
da tre punte son formato,  
sono un poco spigoloso  
ma non son pericoloso.

Sono un **cerchio** e son rotondo,  
giro spesso nel bel mondo;  
giro in tondo in bicicletta  
con l'auto o la motocicletta.





4. Attività: Colora le forme

**Colora : di rosso il triangolo, di verde il quadrato, di blu il cerchio, di giallo il rettangolo**



5. Attività: Disegno da colorare

Osserva la legenda e colora il disegno come indicato.




6. *Attività: Disegna ritaglia ed incolla*



Disegna, ritaglia ed incolla cerchi, quadrati, rettangoli e triangoli per realizzare **UN PAESAGGIO DI FORME**

7. *Attività: Disegna ritaglia ed incolla*

# SEGUO IL RITMO DELLE FORME



COMPLETA LE SEQUENZE PROPOSTE RIPRODUCENDO LE FIGURE  
NELL'ORDINE CORRETTO. INFINE, COLORA

